

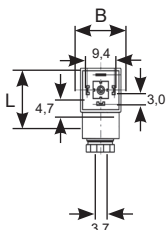
Stecker zu Magnetventilen

Fiches pour valves magnétiques

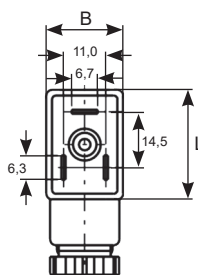
ST

Stecker zu Magnetspulen mit Flachdichtung und Schraube

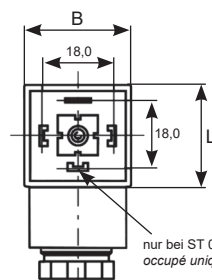
Fiche pour valve magnétiques avec joint plat et vis



Steckergröße
Grandeur de fiche
ST 00
Industrienorm C
norme industrielle C



Steckergröße
Grandeur de fiche
ST 01
Industrienorm B
norme industrielle B



Steckergröße
Grandeur de fiche
ST 03/04
Norm DIN/EN-A
norme DIN/EN-A

nur bei ST 04 belegt
occupé uniquement par ST 04

Normen/Normes:
Industrienorm / norme industrielle
DIN 43650/EN 175301-803

Normen (Industrie) normes (industrielle)	Farbe couleur	L x B x H mm	Kabelanschluss raccord de câble	Spannung tension V (AC/DC)	Kontakte contacts Stück/pièces	Prod-No	Art-No
C	schwarz/noir	15,5 x 15,5 x 27,0	PG7	250 / 300	2 & PE	ST 00	741400
B	schwarz/noir	28,5 x 20,8 x 31,0	M16 x 1,5	250 / 300	2 & PE	ST 01	741401
DIN / EN-A	schwarz/noir	27,0 x 27,0 x 35,0	M16 x 1,5	250 / 300	2 & PE	ST 03	741107
DIN / EN-A	schwarz/noir	27,0 x 27,0 x 35,0	M16 x 1,5	250 / 300	2 & PE	ST 03 H	743270 n)
DIN / EN-A	grau/gris	27,0 x 27,0 x 28,0	M16 x 1,5	250 / 300	2 & PE	ST 03 G	743273 n)
DIN / EN-A	grau/gris	27,0 x 27,0 x 35,0	M16 x 1,5	250 / 300	2 & PE	ST 03 HG	743274 n)
DIN / EN-A	schwarz/noir	27,0 x 27,0 x 28,0	M16 x 1,5	250 / 300	3 & PE	ST 04	743271 n)
mit Brückengleichrichter / avec pont redresseur							
DIN / EN-A	schwarz/noir	27,0 x 27,0 x 36,0	M16 x 1,5	250 / 300	2 & PE	ST 03 GL	743272 n)

AC = Wechselstrom / courant alternatif - DC = Gleichstrom / courant continu

ST LED

LED-Stecker zu Magnetspulen, mit LED-Anzeige, Flachdichtung und Schraube

- Magnetventile werden meist mit Industrienorm-Steckern angeschlossen

Fiche LED pour bobines magnétiques, avec affichage LED, joint plat et vis

- Ils sont généralement connectés avec des connecteurs standard de l'industrie



Normen (Industrie) normes (industrielle)	Farbe couleur	L x B x H mm	Kabelanschluss raccord de câble	Spannung tension V (AC/DC)	Kontakte contacts Stück/pièces	Prod-No	Art-No
LED gelb / jaune							
C	transparent	15,5 x 15,5 x 27,0	PG 7	24 AC/DC	2 & PE	ST 00LED 24V	741402
B	transparent	28,5 x 20,8 x 31,0	M16 x 1,5	24 AC/DC	2 & PE	ST 01LED 24V	741404
DIN / EN-A	transparent	27,0 x 27,0 x 28,0	M16 x 1,5	24 AC/DC	2 & PE	ST 03LED 24V	742407
LED rot / rouge							
C	transparent	15,5 x 15,5 x 27,0	PG 7	230 AC	2 & PE	ST 00LED 220V50HZ	741403
B	transparent	28,5 x 20,8 x 31,0	M16 x 1,5	230 AC	2 & PE	ST 01LED 220V50HZ	741405
DIN / EN-A	transparent	27,0 x 27,0 x 28,0	M16 x 1,5	230 AC	2 & PE	ST 03LED 230V	742408

AC = Wechselstrom / courant alternatif - DC = Gleichstrom / courant continu

Bitte vergewissern Sie sich, dass Sie den richtigen DIN-Stecker und die richtige DIN-Spule zum passenden Ventil wählen
SVP, assurez-vous que vous ayez choisi la bobine et la fiche appropriée pour votre valve magnétique

Copyright by 27.03.23; Dm/Fp

Heizmann AG, CH-5000 Aarau, Tel. 062 834 06 11, Fax 062 834 06 03
Kat 74-3